


可得Android远程控制软件 (KEDE Remote Control)

KEDE Remote Control是一款可通过PC客户端远程控制android手机等设备的软件；
软件包括Android端软件和PC端软件。



PC客户端



Android客户端

一、Android客户端安装流程

1.选择单次授权安装（因为该应用还未上架应用商店）



2.开启应用时，会提示需要使用无障碍辅助功能，点击继续



3.在无障碍辅助功能页面中，开启无障碍功能菜单，同时点开已下载服务



4.找到Kede Remote应用





5.切换到开启状态，并选择允许



开启服务将会：

对于能满足您的无障碍功能需求的应用，可授予其完全控制权限；但对大部分应用来说，都不适合授予此权限。

 **查看和控制屏幕**
此功能可以读出屏幕上的所有内容，并在其他应用上层显示内容。

 **查看及执行操作**
此功能可以跟踪您与应用或硬件传感器的互动，并代表您与应用互动。

拒绝

允许

6.弹出设置对话框，可以设置分辨率码率等

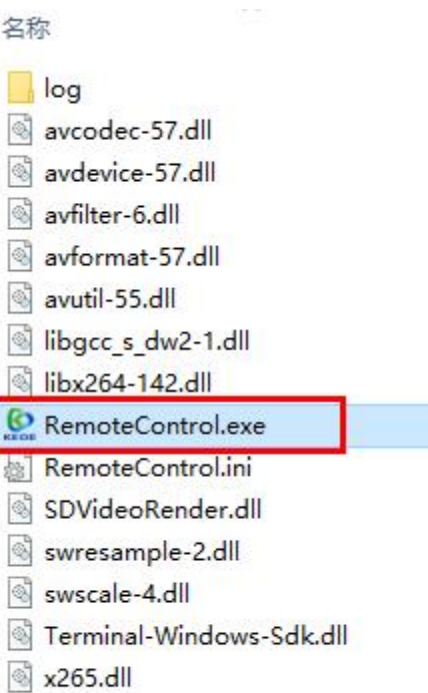


7.设置完成后，显示服务器连接状态，本机识别码，验证码。



二、PC客户端启动及连接流程

1.PC端程序下载解压缩后，双击
RemoteControl.exe



2.启动后解码如下，填入被控制端识别码及验证码



3.连接成功后会显示远端界面，可用鼠标进行控制

